

Villar-d'Arêne

eau potable

**Rapport annuel  
sur le Prix et la Qualité du Service  
public de l'eau potable**

**Exercice 2024**

## Table des matières

1.	Caractérisation technique du service.....	4
1.1.	Présentation du territoire desservi.....	4
1.2.	Mode de gestion du service .....	4
1.3.	Estimation de la population desservie (D101.1).....	5
1.4.	Nombre d'abonnés.....	5
1.5.	Eaux brutes .....	6
1.5.1.	Prélèvement sur les ressources en eau .....	6
1.5.2.	Achats d'eaux brutes.....	7
1.6.	Eaux traitées.....	8
1.6.1.	Bilan des volumes mis en œuvre dans le cycle de l'eau potable en 2024.....	8
1.6.2.	Production .....	8
1.6.3.	Achats d'eaux traitées .....	9
1.6.4.	Volumes vendus au cours de l'exercice .....	9
1.6.5.	Autres volumes.....	10
1.6.6.	Volume consommé autorisé .....	10
1.7.	Linéaire de réseaux de desserte (hors branchements).....	10
2.	Tarification de l'eau et recettes du service .....	11
2.1.	Modalités de tarification .....	11
2.2.	Facture d'eau type (D102.0) .....	11
2.3.	Recettes.....	13
3.	Indicateurs de performance .....	14
3.1.	Qualité de l'eau (P101.1 et P102.1).....	14
3.2.	Indice de connaissance et de gestion patrimoniale des réseaux (P103.2B) .....	14
3.3.	Indicateurs de performance du réseau.....	16
3.3.1.	Rendement du réseau de distribution (P104.3) .....	16
3.3.2.	Indice linéaire des volumes non comptés (P105.3).....	17
3.3.3.	Indice linéaire de pertes en réseau (P106.3).....	18
3.3.4.	Taux moyen de renouvellement des réseaux d'eau potable (P107.2) .....	19
3.4.	Indice d'avancement de protection des ressources en eau (P108.3) .....	19
3.5.	Taux d'occurrence des interruptions de service non-programmées (P151.1) .....	20
3.6.	Délai maximal d'ouverture des branchements(D151.0 et P152.1).....	20
3.7.	Durée d'extinction de la dette de la collectivité (P153.2) .....	20
3.8.	Taux d'impayés sur les factures de l'année précédente (P154.0) .....	21
3.9.	Taux de réclamations (P155.1) .....	22
4.	Financement des investissements.....	23
4.1.	Branchements en plomb.....	23
4.2.	Montants financiers.....	23
4.3.	État de la dette du service .....	23
4.4.	Amortissements .....	23
4.5.	Présentation des projets à l'étude en vue d'améliorer la qualité du service à l'usager et les performances environnementales du service .....	24
4.6.	Présentation des programmes pluriannuels de travaux adoptés par l'assemblée délibérante au cours du dernier exercice .....	24
5.	Actions de solidarité et de coopération décentralisée dans le domaine de l'eau.....	25
5.1.	Abandons de créance ou versements à un fonds de solidarité (P109.0).....	25
5.2.	Opérations de coopération décentralisée (cf. L 1115-1-1 du CGCT) .....	25
6.	Tableau récapitulatif des indicateurs .....	26

### 1.3. Estimation de la population desservie (D101.1)



Est ici considérée comme un habitant desservi toute personne – y compris les résidents saisonniers – domiciliée dans une zone où il existe à proximité une antenne du réseau public d'eau potable sur laquelle elle est ou peut être raccordée.

Le service public d'eau potable dessert **513** habitants au 31/12/2024 (970 au 31/12/2023).

### 1.4. Nombre d'abonnés



Les abonnés domestiques et assimilés sont ceux redevables à l'agence de l'eau au titre de la pollution de l'eau d'origine domestique en application de l'article L213-10-3 du Code de l'environnement.

Le service public d'eau potable dessert **390** abonnés au 31/12/2024 (390 au 31/12/2023).

La répartition des abonnés par commune est la suivante :

Commune	Nombre total d'abonnés 31/12/2023	Nombre d'abonnés domestiques au 31/12/2024	Nombre d'abonnés Non domestiques au 31/12/2024	Nombre total d'abonnés au 31/12/2024	Variation en %
Villar-d'Arène					
Total	390			390	0%

La densité linéaire d'abonnés (nombre d'abonnés par km de réseau hors branchement) est de 30,64 abonnés/km au 31/12/2024 (30,64 abonnés/km au 31/12/2023).

Le nombre d'habitants par abonné (population desservie rapportée au nombre d'abonnés) est de 1,32 habitants/abonné au 31/12/2024 (2,49 habitants/abonné au 31/12/2023).

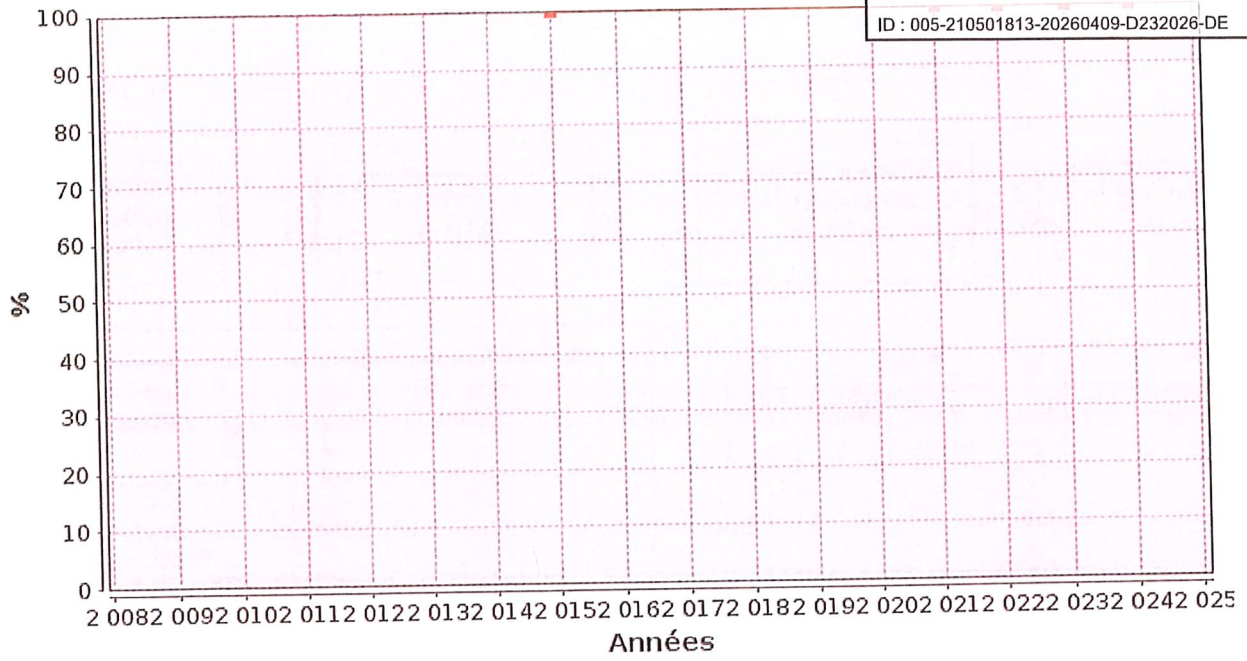
La consommation moyenne par abonné (consommation moyenne annuelle domestique + non domestique rapportée au nombre d'abonnés) est de 120 m<sup>3</sup>/abonné au 31/12/2024. ( \_\_\_\_\_ m<sup>3</sup>/abonné au 31/12/2023).

Envoyé en préfecture le 16/04/2026

Reçu en préfecture le 16/04/2026

Publié le

ID : 005-210501813-20260409-D232026-DE



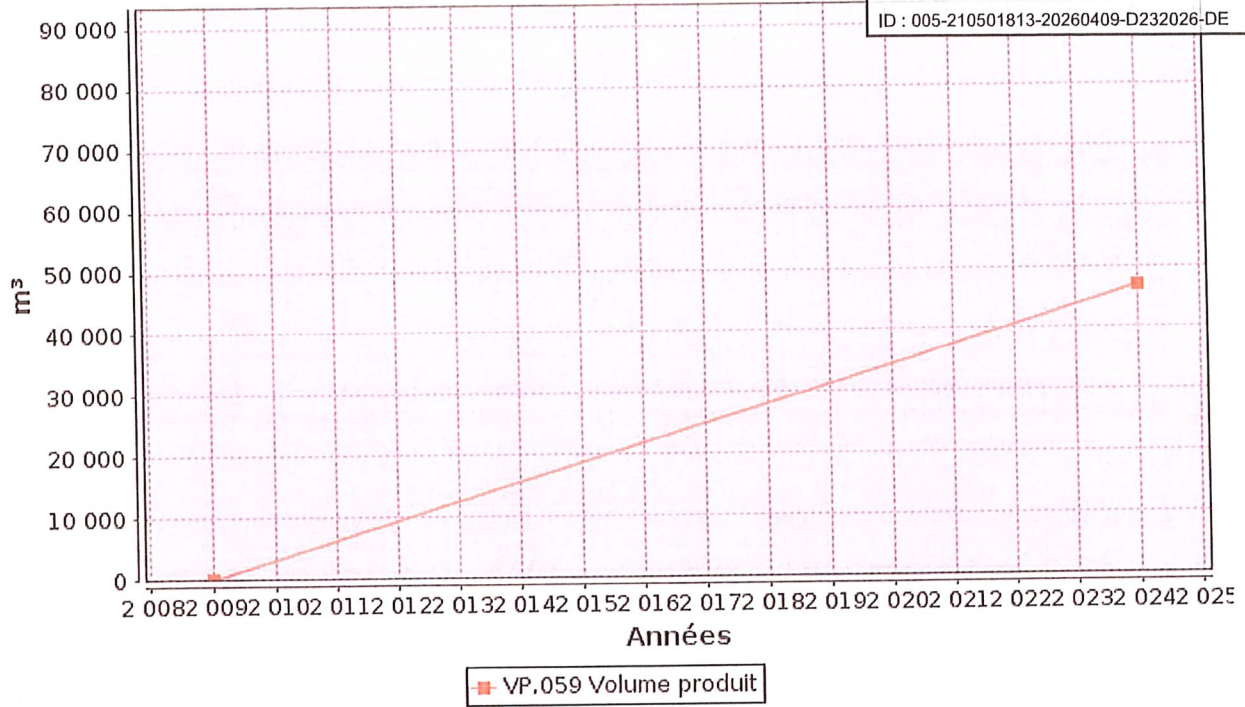
■ DC.192 Nature des ressources utilisées (part des eaux souterraines)

### 1.5.2. Achats d'eaux brutes



Si le service achète des eaux brutes qu'il traite lui-même :

Fournisseur	Volume acheté durant l'exercice 2023 en m <sup>3</sup>	Volume acheté durant l'exercice 2024 en m <sup>3</sup>	Observations
<b>Total</b>			



### 1.6.3. Achats d'eaux traitées



Fournisseur	Volume acheté durant l'exercice 2023 en m³	Volume acheté durant l'exercice 2024 en m³	Variation des volumes achetés en %	Indice de protection de la ressource exercice 2024
<b>Total d'eaux traitées achetées (V2)</b>	<b>0</b>	<b>0</b>	<b>___%</b>	<b>0</b>

### 1.6.4. Volumes vendus au cours de l'exercice



Acheteurs	Volumes vendus durant l'exercice 2023 en m³	Volumes vendus durant l'exercice 2024 en m³	Variation en %
Abonnés domestiques <sup>(1)</sup>	___	46 800	___%
Abonnés non domestiques	___	0	___%
<b>Total vendu aux abonnés (V7)</b>	<b>___</b>	<b>46 800</b>	<b>___%</b>
Service de <sup>(2)</sup>			
Service de <sup>(2)</sup>			
<b>Total vendu à d'autres services (V3)</b>	<b>0</b>	<b>0</b>	<b>___%</b>

- (1) Les abonnés domestiques et assimilés sont ceux redevables à l'Agence de l'eau au titre de la pollution de l'eau d'origine domestique en application de l'article L213-10-3 du Code de l'environnement.  
 (2) Dans le cas où la collectivité vend de l'eau traitée à d'autres services d'eau potable.

## 2. Tarification de l'eau et recettes du service

### 2.1. Modalités de tarification



Envoyé en préfecture le 16/04/2026

Reçu en préfecture le 16/04/2026

Publié le

ID : 005-210501813-20260409-D232026-DE

La facture d'eau comporte obligatoirement une part proportionnelle à la consommation de l'abonné, et peut également inclure une part indépendante de la consommation, dite part fixe (abonnement, location compteur, etc.).

Les tarifs applicables aux 01/01/2024 et 01/01/2025 sont les suivants :

Frais d'accès au service :  € au 01/01/2024  
 € au 01/01/2025

Tarifs		Au 01/01/2024	Au 01/01/2025
<b>Part de la collectivité</b>			
<b>Part fixe (€ HT/an)</b>			
	Abonnement DN 15mm y compris location du compteur	108 €	108 €
	Abonnement <sup>(1)</sup> DN ____		
<b>Part proportionnelle (€ HT/m<sup>3</sup>)</b>			
	Prix au m <sup>3</sup>	0 €/m <sup>3</sup>	0 €/m <sup>3</sup>
	Autre : _____	€	€
<b>Taxes et redevances</b>			
<b>Taxes</b>			
	Taux de TVA <sup>(2)</sup>	0 %	0 %
<b>Redevances</b>			
	Prélèvement sur la ressource en eau (Agence de l'eau)	0,2947 €/m <sup>3</sup>	0,056 €/m <sup>3</sup>
	Pollution domestique (Agence de l'Eau)	0,29 €/m <sup>3</sup>	____ €/m <sup>3</sup>
	VNF Prélèvement	____ €/m <sup>3</sup>	0 €/m <sup>3</sup>
	Autre : _____	____ €/m <sup>3</sup>	0 €/m <sup>3</sup>

<sup>(1)</sup> Rajouter autant de lignes que d'abonnements

<sup>(2)</sup> L'assujettissement à la TVA est volontaire pour les communes et EPCI de moins de 3000 habitants, et obligatoire pour les communes et EPCI de plus de 3000 habitants et en cas de délégation de service public.

Les délibérations fixant les différents tarifs et prestations aux abonnés pour l'exercice sont les suivantes :

- > Délibération du  /  /  effective à compter du  /  /  fixant les tarifs du service d'eau potable
- > Délibération du  /  /  effective à compter du  /  /  fixant les frais d'accès au service
- > Délibération du  /  /  effective à compter du  /  /  fixant ...
- > Délibération du  /  /  effective à compter du  /  /  fixant ...

### 2.2. Facture d'eau type (D102.0)



Les tarifs applicables au 01/01/2024 et au 01/01/2025 pour une consommation d'un ménage de référence selon

Dans le cas d'un EPCI, le tarif pour chaque commune est :

Commune	Prix au 01/01/2024 en €/m <sup>3</sup>	Prix au 01/01/2025 en €/m <sup>3</sup>
Villar-d'Arène		

Les volumes consommés sont relevés avec une fréquence :

- annuelle
- semestrielle
- trimestrielle
- quadrimestrielle

La facturation est effectuée avec une fréquence :

- annuelle
- semestrielle
- trimestrielle
- quadrimestrielle

Les volumes facturés au titre de l'année 2024 sont de \_\_\_\_\_ m<sup>3</sup>/an (\_\_\_\_\_ m<sup>3</sup>/an en 2023).

Pour chaque élément du prix ayant évolué depuis l'exercice précédent, les éléments explicatifs (financement de travaux, remboursement de dettes, augmentation du coût des fournitures, etc.) sont les suivants :

### 2.3. Recettes



#### Recettes de la collectivité :

Type de recette	Exercice 2023 en €	Exercice 2024 en €	Variation en %
Recettes vente d'eau aux usagers			
<i>dont abonnements</i>			
Recette de vente d'eau en gros			
Recette d'exportation d'eau brute			
Régularisations des ventes d'eau (+/-)			
Total recettes de vente d'eau			
Recettes liées aux travaux			
Contribution exceptionnelle du budget général			
Autres recettes (préciser)			
Total autres recettes			
<b>Total des recettes</b>			

**Recettes globales :** Total des recettes de vente d'eau au 31/12/2024 : 0 € (\_\_\_\_\_ € au 31/12/2023).

Les 30 points d'inventaire des réseaux (partie B) ne sont comptabilisés que si les 15 points des plans de réseaux (partie A) sont acquis.

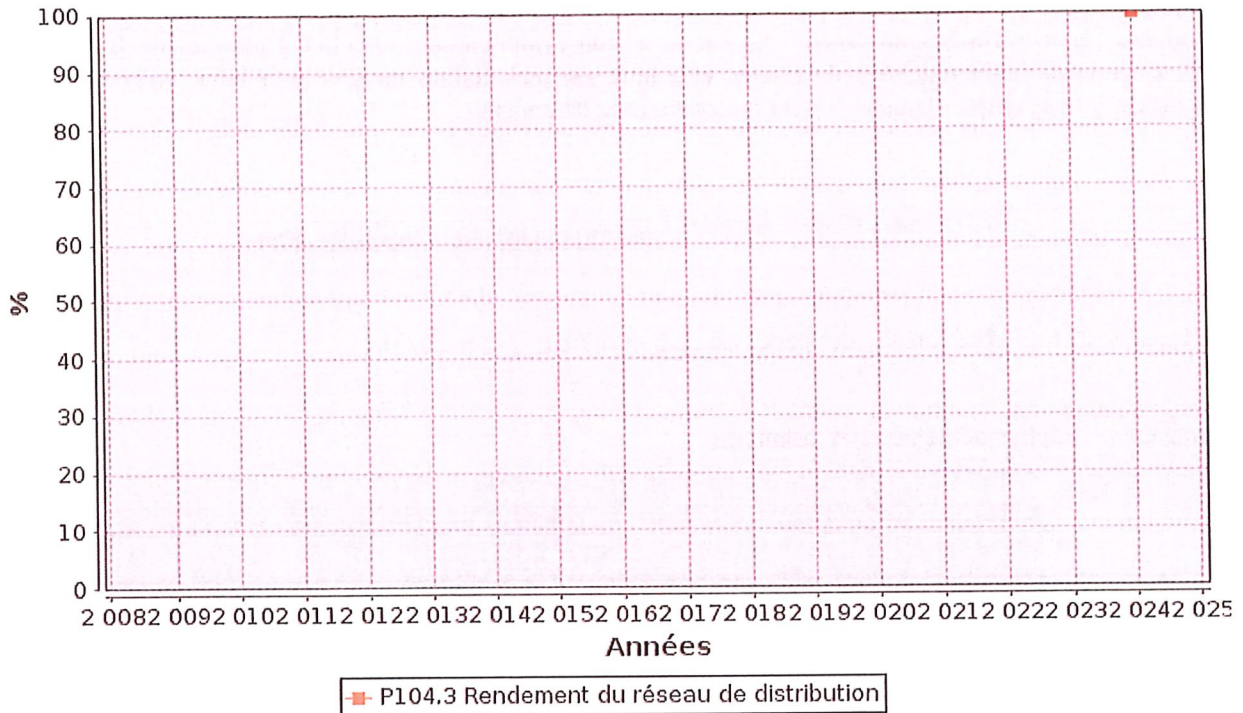
Les 75 points des autres éléments de connaissance et de gestion des réseaux (partie C) ne sont comptabilisés que si au moins 40 des 45 points de l'ensemble plans des réseaux et inventaire des réseaux (parties A + B) sont acquis.

	nombre de points	Valeur	points potentiels
<b>PARTIE A : PLAN DES RESEAUX</b> (15 points)			
VP.236 - Existence d'un plan des réseaux mentionnant la localisation des ouvrages principaux (ouvrage de captage, station de traitement, station de pompage, réservoir) et des dispositifs de mesures	oui : 10 points non : 0 point	Oui	10
VP.237 - Existence et mise en œuvre d'une procédure de mise à jour, au moins chaque année, du plan des réseaux pour les extensions, réhabilitations et renouvellements de réseaux (en l'absence de travaux, la mise à jour est considérée comme effectuée)	oui : 5 points non : 0 point	Oui	5
<b>PARTIE B : INVENTAIRE DES RESEAUX</b> (30 points qui ne sont décomptés que si la totalité des points a été obtenue pour la partie A)			
VP.238 - Existence d'un inventaire des réseaux avec mention, pour tous les tronçons représentés sur le plan, du linéaire, de la catégorie de l'ouvrage et de la précision des informations cartographiques	0 à 15 points sous conditions <sup>(1)</sup>	Oui	15
VP.240 - Intégration, dans la procédure de mise à jour des plans, des informations de l'inventaire des réseaux (pour chaque tronçon : linéaire, diamètre, matériau, date ou période de pose, catégorie d'ouvrage, précision cartographique)		Oui	
VP.239 - Pourcentage du linéaire de réseau pour lequel l'inventaire des réseaux mentionne les matériaux et diamètres		98%	
VP.241 - Pourcentage du linéaire de réseau pour lequel l'inventaire des réseaux mentionne la date ou la période de pose	0 à 15 points sous conditions <sup>(2)</sup>	75%	12
<b>PARTIE C : AUTRES ELEMENTS DE CONNAISSANCE ET DE GESTION DES RESEAUX</b> (75 points qui ne sont décomptés que si 40 points au moins ont été obtenus en partie A et B)			
VP.242 - Localisation des ouvrages annexes (vannes de sectionnement, ventouses, purges, PI,...) et des servitudes de réseaux sur le plan des réseaux	oui : 10 points non : 0 point	Oui	10
VP.243 - Inventaire mis à jour, au moins chaque année, des pompes et équipements électromécaniques existants sur les ouvrages de stockage et de distribution (en l'absence de modifications, la mise à jour est considérée comme effectuée)	oui : 10 points non : 0 point	Oui	10
VP.244 - Localisation des branchements sur le plan des réseaux <sup>(3)</sup>	oui : 10 points non : 0 point	Oui	10
VP.245 - Pour chaque branchement, caractéristiques du ou des compteurs d'eau incluant la référence du carnet métrologique et la date de pose du compteur <sup>(3)</sup>	oui : 10 points non : 0 point	Oui	10
VP.246 - Identification des secteurs de recherches de pertes d'eau par les réseaux, date et nature des réparations effectuées	oui : 10 points non : 0 point	Oui	10
VP.247 - Localisation à jour des autres interventions sur le réseau (réparations, purges, travaux de renouvellement, etc.)	oui : 10 points non : 0 point	Oui	10
VP.248 - Existence et mise en œuvre d'un programme pluriannuel de renouvellement des canalisations (programme détaillé assorti d'un estimatif portant sur au moins 3 ans)	oui : 10 points non : 0 point	Oui	10
VP.249 - Existence et mise en œuvre d'une modélisation des réseaux sur au moins la moitié du linéaire de réseaux	oui : 5 points non : 0 point	Oui	5
<b>TOTAL (indicateur P103.2B)</b>	<b>120</b>	<b>-</b>	<b>117</b>

(1) l'existence de l'inventaire et d'une procédure de mise à jour ainsi qu'une connaissance minimum de 50 % des matériaux et diamètres sont requis pour obtenir les 10 premiers points. Si la connaissance des matériaux et diamètres atteint 60, 70, 80, 90 ou 95%, les points supplémentaires sont respectivement de 1, 2, 3, 4 et 5

(2) l'existence de l'inventaire ainsi qu'une connaissance minimum de 50 % des périodes de pose sont requis pour obtenir les 10 premiers points. Si la connaissance des périodes de pose atteint 60, 70, 80, 90 ou 95%, les points supplémentaires sont respectivement de 1, 2, 3, 4 et 5

Commentaire concernant le rendement du réseau : Régime dérogatoire et forfaitaire



### 3.3.2. Indice linéaire des volumes non comptés (P105.3)

Cet indicateur permet de connaître, par km de réseau, la part des volumes mis en distribution qui ne font pas l'objet d'un comptage lors de leur distribution aux abonnés. Sa valeur et son évolution sont le reflet du déploiement de la politique de comptage aux points de livraison des abonnés et de l'efficacité de la gestion du réseau.

$$\text{indice linéaire des volumes non comptés} = \frac{V_4 - V_7}{365 * \text{linéaire du réseau de desserte en km}}$$

Pour l'année 2024, l'indice linéaire des volumes non comptés est de 0 m<sup>3</sup>/j/km (\_\_\_ en 2023).

Commentaire : Régime dérogatoire et forfaitaire

### 3.3.4. Taux moyen de renouvellement des réseaux d'eau potable (P107.2)



Ce taux est le quotient, exprimé en pourcentage, de la moyenne sur 5 ans du linéaire de réseau renouvelé (par la collectivité et/ou le délégataire) par la longueur du réseau. Le linéaire renouvelé inclut les sections de réseaux remplacées à l'identique ou renforcées ainsi que les sections réhabilitées, mais pas les branchements. Les interventions ponctuelles effectuées pour mettre fin à un incident localisé en un seul point du réseau ne sont pas comptabilisées, même si un élément de canalisation a été remplacé.

Exercice	2020	2021	2022	2023	2024
Taux moyen de renouvellement des réseaux d'eau potable	___%	___%	0%	0%	0%

Au cours des 5 dernières années, 0 km de linéaire de réseau ont été renouvelés.

$$\text{taux moyen de renouvellement des réseaux} = \frac{L_N + L_{N-1} + L_{N-2} + L_{N-3} + L_{N-4}}{5 * \text{linéaire du réseau de desserte}} * 100$$

Pour l'année 2024, le taux moyen de renouvellement des réseaux d'eau potable est de 0% (0 en 2023).

### 3.4. Indice d'avancement de protection des ressources en eau (P108.3)



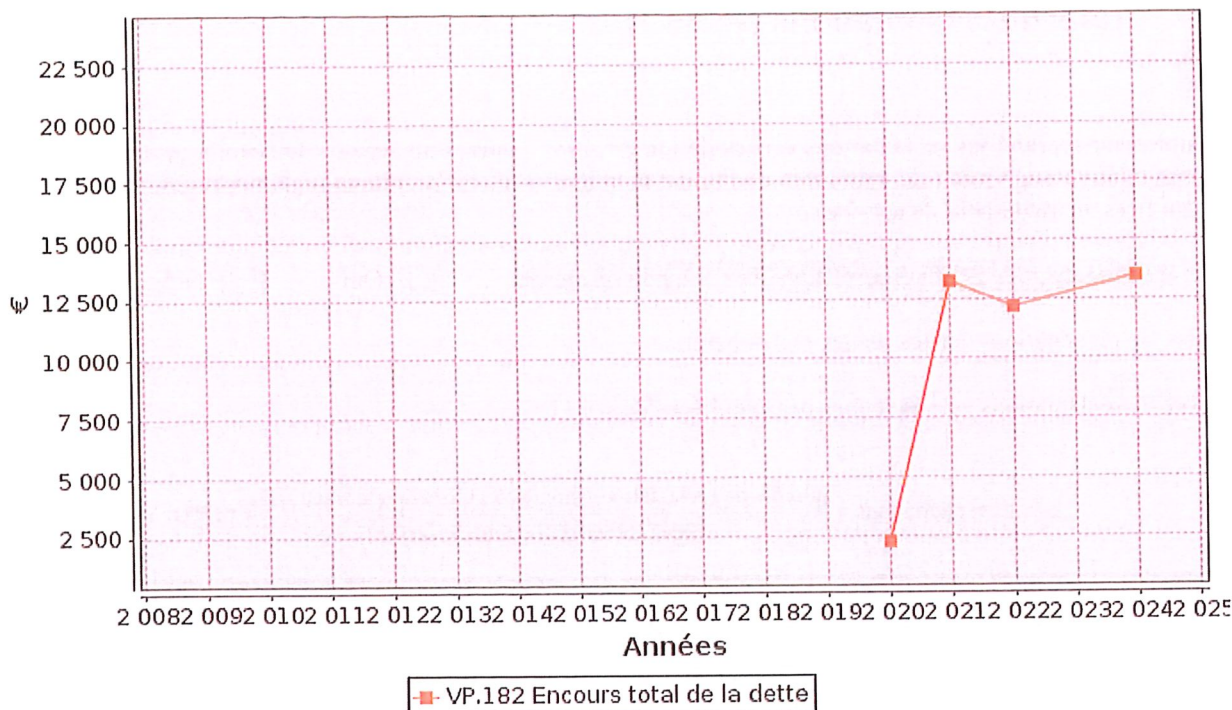
La réglementation définit une procédure particulière pour la protection des ressources en eau (captage, forage, etc.). En fonction de l'état d'avancement de la procédure, un indice est déterminé selon le barème suivant :

- 0% Aucune action de protection
- 20% Études environnementales et hydrogéologiques en cours
- 40% Avis de l'hydrogéologue rendu
- 50% Dossier déposé en préfecture
- 60% Arrêté préfectoral
- 80% Arrêté préfectoral complètement mis en œuvre (terrains acquis, servitudes mises en place, travaux terminés, etc.)
- 100% Arrêté préfectoral complètement mis en œuvre et mise en place d'une procédure de suivi de son application

En cas d'achats d'eau à d'autres services publics d'eau potable ou de ressources multiples, l'indicateur est établi pour chaque ressource et une valeur globale est calculée en pondérant chaque indicateur par les volumes annuels d'eau produits ou achetés.

Pour l'année 2024, l'indice global d'avancement de protection de la ressource est 68,5% (80% en 2023).

Envoyé en préfecture le 16/04/2026
Reçu en préfecture le 16/04/2026
Publié le
ID : 005-210501813-20260409-D232026-DE



### 3.8. Taux d'impayés sur les factures de l'année précédente (P154.0)



Ne sont ici considérées que les seules factures portant sur la vente d'eau potable proprement dite. Sont donc exclues les factures de réalisation de branchements et de travaux divers, ainsi que les éventuels avoirs distribués (par exemple suite à une erreur de facturation ou à une fuite).

Toute facture impayée au 31/12/2024 est comptabilisée, quelque soit le motif du non-paiement.

$$\text{taux d'impayés sur les factures de l'année précédente} = \frac{\text{montant d'impayés au titre de l'année précédente tel que connu au 31 décembre de l'année en cours}}{\text{chiffre d'affaires TTC (hors travaux) au titre de l'année précédente}} * 100$$

	Exercice 2023	Exercice 2024
Montant d'impayés en € au titre de l'année 2023 tel que connu au 31/12/2024	—	0
Chiffre d'affaires TTC facturé (hors travaux) en € au titre de l'année 2023	—	47 600
Taux d'impayés en % sur les factures d'eau 2023	—	0

Pour l'année 2024, le taux d'impayés en % sur les factures d'eau de l'année 2023 est de 0% (— en 2023).

Envoyé en préfecture le 16/04/2026  
 Reçu en préfecture le 16/04/2026  
 Publié le  
 ID : 005-210501813-20260409-D232026-DE

## 4. Financement des investissements

### 4.1. Branchements en plomb



La législation prévoit l'abaissement progressif de la teneur en plomb dans l'eau distribuée. A partir du 25/12/2013, cette teneur ne devra plus excéder 10 µg/l. Cette faible valeur peut induire une suppression des branchements en plomb.

Branchements	Exercice 2023	Exercice 2024
Nombre total des branchements		
Nombre de branchements en plomb modifiés ou supprimés dans l'année		
Nombre de branchements en plomb restants (en fin d'année)		
% de branchement en plomb modifiés ou supprimés/nombre total de branchements		
% de branchements en plomb restants/nombre total de branchements		

### 4.2. Montants financiers



	Exercice 2023	Exercice 2024
Montants financiers HT des travaux engagés pendant le dernier exercice budgétaire	—	0
Montants des subventions en €		
Montants des contributions du budget général en €		

### 4.3. État de la dette du service



L'état de la dette au 31 décembre 2024 fait apparaître les valeurs suivantes :

	Exercice 2023	Exercice 2024
Encours de la dette au 31 décembre N (montant restant dû en €)	—	13 471,17
Montant remboursé durant l'exercice en €	en capital	
	en intérêts	

### 4.4. Amortissements



Pour l'année 2024, la dotation aux amortissements a été de \_\_\_\_\_ € ( \_\_\_\_\_ € en 2023).

Envoyé en préfecture le 16/04/2026  
Reçu en préfecture le 16/04/2026  
Publié le  
ID : 005-210501813-20260409-D232026-DE

## 5. Actions de solidarité et de coopération décentralisée dans le domaine de l'eau

### 5.1. Abandons de créance ou versements à un fonds de solidarité (P109.0)



Cet indicateur a pour objectif de mesurer l'implication sociale du service.

Entrent en ligne de compte :

- les versements effectués par la collectivité au profit d'un fonds créé en application de l'article L261-4 du Code de l'action sociale et des familles (Fonds de Solidarité Logement, par exemple) pour aider les personnes en difficulté,
- les abandons de créance à caractère social, votés au cours de l'année par l'assemblée délibérante de la collectivité (notamment ceux qui sont liés au FSL).

L'année 2024, le service a reçu [ ] demandes d'abandon de créance et en a accordé [ ].  
[ ] € ont été abandonnés et/ou versés à un fonds de solidarité, soit [ ] €/m<sup>3</sup> pour l'année 2024 ( [ ] €/m<sup>3</sup> en 2023).

### 5.2. Opérations de coopération décentralisée (cf. L 1115-1-1 du CGCT)



Peuvent être ici listées les opérations mises en place dans le cadre de l'article L1115-1-1 du Code général des collectivités territoriales, lequel ouvre la possibilité aux collectivités locales de conclure des conventions avec des autorités locales étrangères pour mener des actions de coopération ou d'aide au développement.

Bénéficiaire	Montant en €